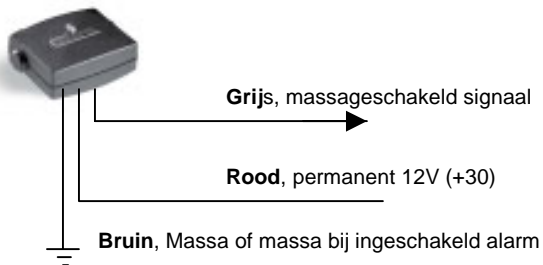


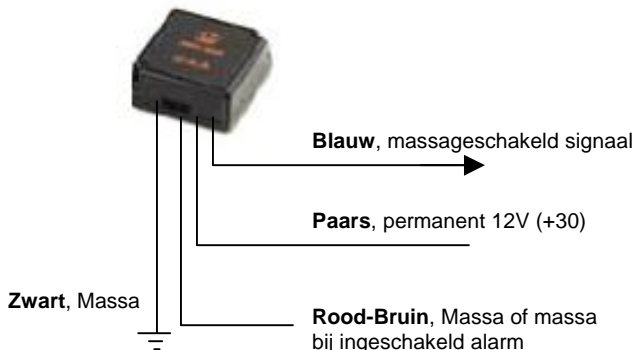
Cobra 5452 hellingshoeksensor



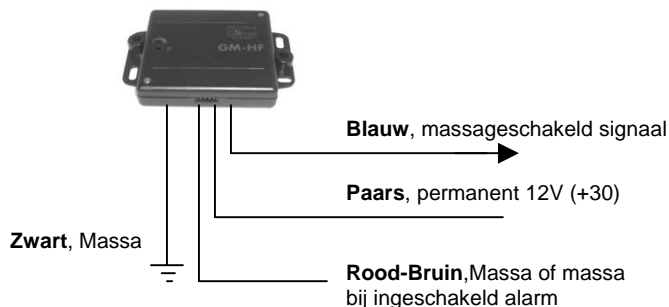
Cobra 5462 radarunit / cabriosensor



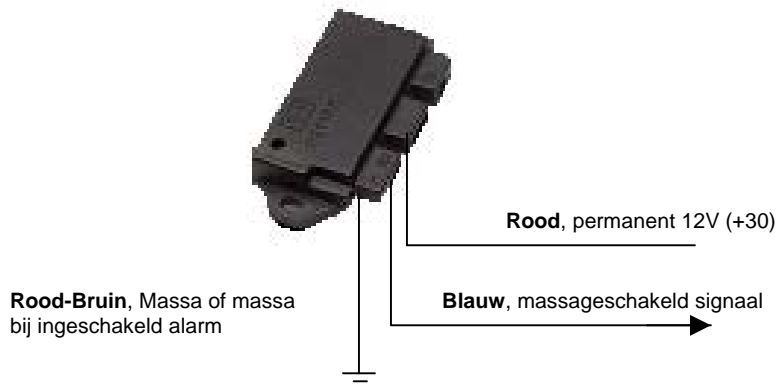
Gemel GMA hellingshoeksensor



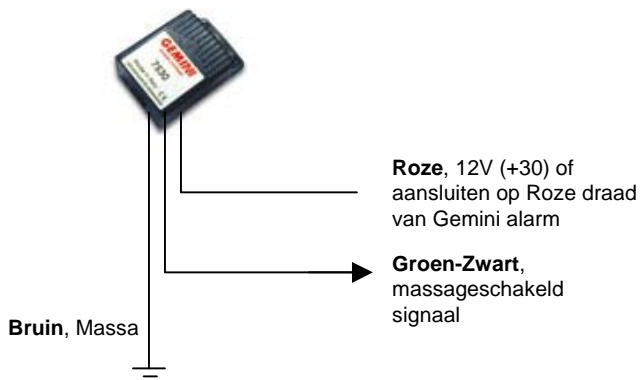
Gemel GMHF radar / cabriosensor



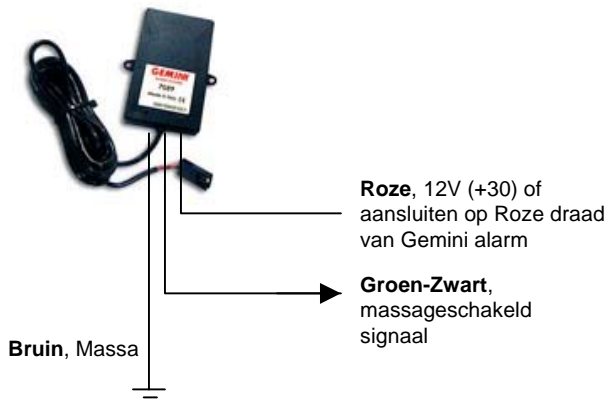
Gemel SEM230 radar / cabriosensor



Gemini GE7530 hellingshoeksensor



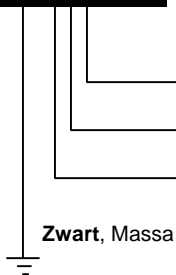
Gemini GE7059 radar / cabriosensor



Meta M23 radarunit / cabriosensor



Positief triggersignaal naar alarmsysteem, M23 werkt stand-alone. De rode en zwarte stekkers altijd van de kabelboom afknippen!



Bruin, 12V permanent (+30)

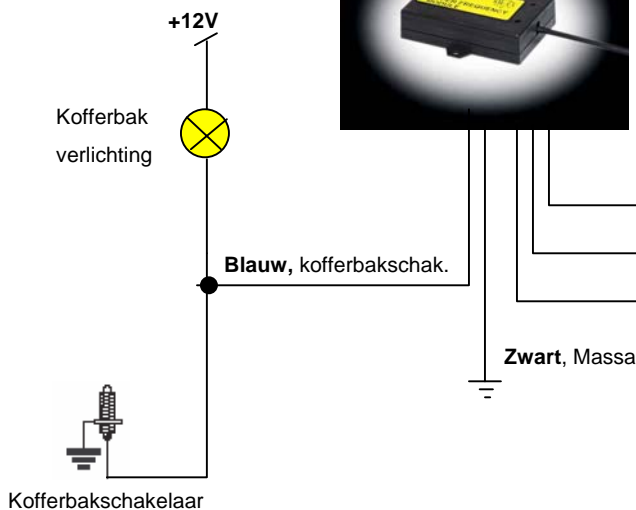
Rood, 12V (+30) of 12V bij alarm aan !

Blauw, positief triggersignaal... geschikt voor aansluiten op Meta HPA, HPB, M8700 en Gemel E-250 serie

Meta M23 radarunit / cabriosensor



Negatief triggersignaal naar alarmsysteem, de M23 kan eventueel gecombineerd worden met de kofferbakschakelaar.




Bruin, 12V permanent (+30)

Rood, 12V (+30) of 12V bij alarm aan !

Groen, negatief triggersignaal..... naar alarmingang voor kofferbakschakelaar b.v. Paars bij Meta alarm M999

Meta M1603 hellingshoeksensor

Positief triggersignaal naar alarmsysteem, M1603 werkt stand-alone.



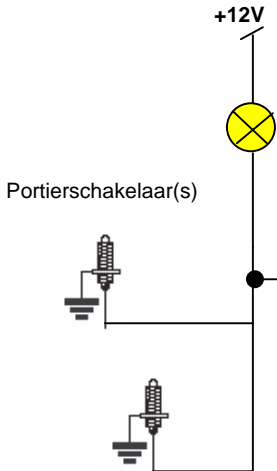
Rood, 12V permanent (+30) of Roze draad van Meta alarm / Bruin-Rood Gemel E-250 serie

Bruin, positief triggersignaal naar alarmsysteem.....b.v. Geel bij Meta HPA, HPB of Bruin-Paars bij Gemel E-250 serie

Zwart, Massa

Meta M1603 hellingshoeksensor

Negatief triggersignaal naar alarmsysteem, M1603 werkt in combinatie met de portierschakelaar(s).

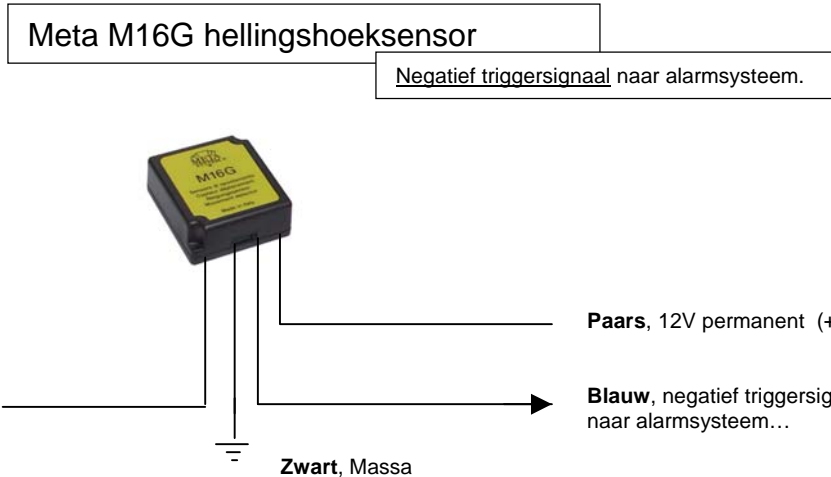


Zwart, Massa

Bruin

Rood, 12V permanent (+30) of Roze draad van Meta alarm / Bruin-Rood Gemel E-250 serie

Blauw, negatief triggersignaal naar alarmsysteem..... Groen bij Meta alarm / Geel bij Gemel E-250 serie



De hellingshoeksensor is universeel toepasbaar om een SCM goedgekeurd alarmsysteem uit te breiden naar klasse 3. De M16G geeft een massa geschakeld signaal bij het opkrikken of wegslepen van het voertuig. In combinatie met het Meta M999 alarmsysteem, kunt u de M16G direct op de kabelboom van de M999 aansluiten.

Aansluitschema:

M16G aansluiten op continue spanning:



Toepassing bij o.a. Gemel E250-serie, Meta HPB-serie, Gemini

Zwart	(voedingsdraad) = massa
Rood-Bruin	(inschakeldraad) = massa
Blauw	massa trigger naar alarmsysteem
Paars	(voedingsdraad) = +12V permanent

M16G inschakelen via alarmsysteem:

Toepassing bij o.a. Gemel E540-serie

Zwart	= massa
Rood-Bruin	= massa bij ingeschakeld alarm
Blauw	= massa trigger naar alarmsysteem
Paars	= +12V permanent